

SCHEMA TECNICA / TECHNICAL DATA SHEET 2024

MODELLO - MODEL

Codice - Code	Modello - Model	Type	Applicazione - Application
-	CMK210	CM	BT - LT

Monoblocco a soffitto, Centralina elettronica di controllo, Tipo di espansione mediante tubo capillare, Cavo resistenza porta (sui modelli in bassa temperatura), Cavo luce cella, Pressostato di minima a taratura fissa., Pressostato di massima su tutti i modelli trifase e sui modelli monofase CMM122- 152 (direttiva 97-23-CE attrezzature in pressione), Scarico acqua di condensa a perdere, Compressore ermetico, Sbrinamento a gas caldo, Filtro sulla linea di liquido, Pannello di controllo remoto collegato alla unità con cavo lunghezza 5m, Predisposizione per collegamento microporta.

Monoblocco a soffitto, Centralina elettronica di controllo, Tipo di espansione mediante tubo capillare, Cavo resistenza porta (sui modelli in bassa temperatura), Cavo luce cella, Pressostato di minima a taratura fissa., Pressostato di massima su tutti i modelli trifase e sui modelli monofase CMM122- 152 (in conformità alla direttiva 97-23-CE attrezzature in pressione), Scarico acqua di condensa a perdere, Compressore ermetico, Sbrinamento a gas caldo, Filtro sulla linea di liquido, Pannello di controllo remoto collegato alla unità con cavo lunghezza 5m, Predisposizione per collegamento microporta.

DATI TECNICI - TECHNICAL DATA

Gas - Refrigerating Gas	R290
Tensione - Voltage	230/1/50
Tipo Compressore - Compressor Type	E
Cilindrata - Displacement	5.99
Potenza Assorbita Max (W) Power Absorption Max (W)	3180
Tipo Sbrinamento - Defrost Type	GC
Ventole Condensatore (mm) Condenser fans (mm)	2x254
Portata aria condensatore (mc/h) Condenser air flow (mc/h)	2100
Ventole Evaporatore Nr x D (mm) Fans Evaporator Nr x D (mm)	2X200
Portata aria evaporatore (mc/h) Evaporator air flow (mc/h)	1100
Freccia Aria (mt) - Air Arrow (mt)	m.5
Marca - Brande	Sicaf



RESE - POWER RATE

T EXT	T C	P watt	V80 mm	V100 mm	V120 mm
25	-18	1596	14.8	17.1	19.4
	-20	1443	13.1	14.9	16.8
	-25	1135	6.1	6.9	7.5
32	-18	1425	9.2	10.6	11.5
	-20	1309	7.7	9.2	10
	-25	1030	4.7	5.7	6.2
40	-18	1246	4.9	6	6.5
	-20	1144	4.4	4.9	5.9
	-25	879	2.5	2.8	3.6

Nota/Note: Rif. EN12900 - SSH 20°C - SUB 0°K

Condizioni di Calcolo / Operating Conditions # Prodotto - Product : Carne / Meat # Stock 250 kg/mc # 10% Mov.

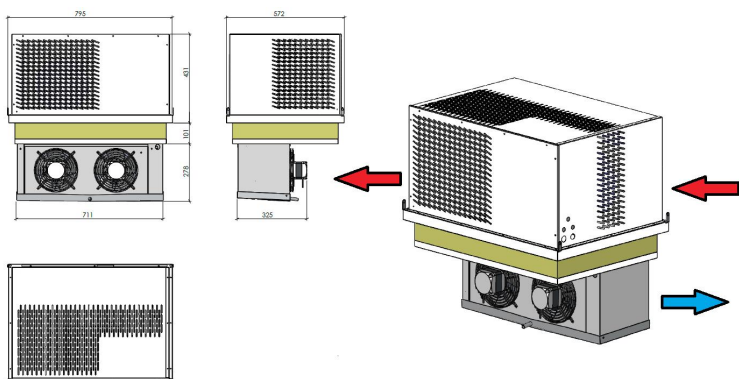
Temperatura Ingresso /Product Inlet Temperature: -10 °C #Tempo Funzionamento /Process time: 16 ore

SCHEDA TECNICA / TECHNICAL DATA SHEET 2024

MODELLO - MODEL

Codice - Code	Modello - Model	Type	Applicazione - Application
-	CMK210	CM	BT - LT

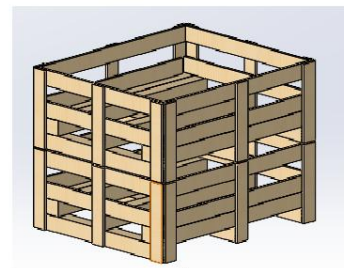
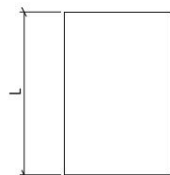
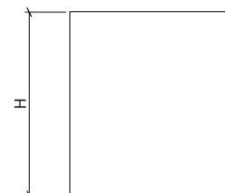

DIMENSIONI - DIMENSIONS



MONTAGGIO/MOUNTING/MONTAGE



Type	2
L (mm)	795
P (mm)	572
H (mm)	812
Peso (kg) - Weight (kg)	73
P Imballo (mm) - P Paking (mm)	890
L Imballo (mm) - L Paking (mm)	640
H Imballo (mm) - H Paking (mm)	980
Peso Lordo (Kg) - Gross Weight (Kg)	94



SCHEDA TECNICA / TECHNICAL DATA SHEET 2024

MODELLO - MODEL

Codice - Code	Modello - Model	Type	Applicazione - Application
-	CMK210	CM	BT - LT

KIT E ACCESSORI - KIT AND OPTIONALS

Cod. PST CND Mod. Pressostato Ventola Condensatore - Cond Fan Pressostat - Kond. Druckregelung Druckschalter

Cod. FRS CS3 Mod. Protezione Cataforesi Condensatore -Corrosion Protection Condenser - Korrosionsschutz Kondensator

Cod. TLG WIFI Mod. Telegestione Wifi Epoca - Remote Control Wifi

Cod. REG CND Mod. Regolatore Vel. Ventola Condensatore - Cond. Fan Speed Control - Drehzahlregler

Cod. RES CAR Mod. Resistenza Carter - Crankcase Heater - Oelsumpfheizung